STUFA PARABOLA A PIANTANA DA PAVIMENTO

EFU901

MANUALE UTENTE



⚠PERICOLO

In caso di surriscaldamento o fumo:

- **Spegnere immediatamente la stufa e scollegarla dalla presa elettrica.**
- **Non toccare la stufa o il cavo di alimentazione, in quanto potrebbero essere molto caldi.**
- **Controllare la griglia o il pannello riscaldante per verificare eventuali ostruzioni o accumuli di polvere.**
- **Se l'odore di fumo persiste, non riaccendere la stufa fino a quando non è stata verificata e risolta la causa del problema.**
- **Contattare un tecnico qualificato per una revisione dell'apparecchio, se necessario.**

Un surriscaldamento o fumo potrebbe indicare un guasto elettrico che può causare un incendio, con gravi rischi per la salute e danni alle cose.

⚠PERICOLO

In caso di malfunzionamento del cavo di alimentazione o di danneggiamento:

- **Non utilizzare mai la stufa se il cavo di alimentazione è danneggiato o scollegato.**
- **Staccare immediatamente la spina dalla presa elettrica.**
- **Non tentare di riparare il cavo da soli. Rivolgiti a un tecnico specializzato per la riparazione o la sostituzione del cavo.**
- **Se il cavo è in cortocircuito o danneggiato, non riaccendere la stufa finché non è stato riparato.**

Un cavo danneggiato potrebbe causare un cortocircuito, che potrebbe provocare un incendio o un'altra grave emergenza elettrica.

La mancata osservanza di queste istruzioni potrebbe provocare incendi, esplosioni o ustioni, con danni materiali, lesioni personali o morte.

⚠ **AVVERTENZA**: Prima di utilizzare la stufa elettrica, seguire attentamente tutte le procedure di sicurezza indicate in questa guida utente.
Si consiglia di eseguire un controllo preliminare anche se l'apparecchio è stato precedentemente utilizzato.

⚠ **AVVERTENZA**: Non accendere questa stufa senza aver prima letto la sezione "ACCENSIONE E UTILIZZO" in questa Guida utente.

⚠ **AVVERTENZA**: QUESTA STUFA ELETTRICA È PROGETTATA ESCLUSIVAMENTE PER L'USO IN AMBIENTI INTERNI. NON UTILIZZARLA ALL'ESTERNO O IN SPAZI UMIDI.

INSTALLAZIONE E ASSEMBLAGGIO

⚠ **PERICOLO**: Non installare questo apparecchio in ambienti non conformi. La stufa elettrica a carbonio è progettata per uso domestico interno. Non utilizzarla in spazi esterni, veicoli ricreativi o barche.

⚠ **AVVERTENZA**: Non utilizzare la stufa su superfici infiammabili. Assicurati che la stufa sia posizionata su una superficie stabile e resistente al calore, lontano da materiali infiammabili.

⚠ **AVVERTENZA**: Non utilizzare la stufa in ambienti chiusi. Utilizzarla solo in ambienti ben ventilati come stanze adeguatamente areate, e mai in garage, soffitte, cantine, tende o altre aree chiuse

⚠ **AVVERTENZA**: non modificare l'apparecchio.

USO

⚠ **PERICOLO**: Non spostare la stufa mentre è in funzione. Evita di toccare o spostare la stufa mentre è accesa o calda.

⚠ **PERICOLO**: Tenere lontano i bambini. Le parti accessibili della stufa possono raggiungere temperature molto elevate durante l'uso..

⚠ **PERICOLO**: durante l'utilizzo, assicurarsi che eventuali materiali infiammabili si trovino a una distanza minima di 25 cm dalla tufa.

⚠ **PERICOLO**: Prestare attenzione all'utilizzo. Non lasciare mai la stufa incustodita mentre è in funzione. Se si sta effettuando il pre-riscaldamento o l'uso, assicurati di essere sempre presente.

⚠ **PERICOLO**: questo apparecchio deve essere tenuto lontano da materiali infiammabili durante l'uso.

⚠ **PERICOLO**: Indossare guanti resistenti al calore (conformi alla norma EN 407) quando si maneggiano parti calde della stufa.

⚠ **PERICOLO**: Non utilizzare la stufa se tutte le parti non sono state montate correttamente. Segui sempre le istruzioni per l'assemblaggio.

⚠ **PERICOLO**: Rimuovere tutti gli imballaggi e la pellicola protettiva prima di accendere la stufa.

⚠ **AVVERTENZA**: le parti accessibili possono raggiungere temperature molto elevate. Tenere lontano dalla portata dei bambini.

⚠ **AVVERTENZA**: L'uso di alcol, farmaci soggetti a prescrizione, farmaci da banco o droghe illegali può compromettere la capacità del consumatore di montare, spostare, riporre o usare la stufa in modo corretto e sicuro.

⚠ **AVVERTENZA**: Controlla sempre la sicurezza dell'impianto elettrico. Il prodotto è stato testato per la sicurezza ed è certificato solo per l'uso nel Paese di destinazione specificato sulla confezione.

⚠ **AVVERTENZA**: quando si usa la piastra, utilizzare guanti o muffole da barbecue resistenti al calore (conformi a EN 407, livello di resistenza al calore da contatto 2 o superiore).

⚠ **AVVERTENZA**: Non utilizzare la stufa se il cavo di alimentazione o altri componenti sono danneggiati. Sostituire eventuali parti danneggiate prima di utilizzare l'apparecchio.

IMMAGAZZINAGGIO E PERIODI DI NON UTILIZZO

⚠ **AVVERTENZA**: Spegnere l'alimentazione della stufa dopo l'uso.

⚠ **AVVERTENZA**: La stufa deve essere conservate al chiuso, fuori dalla portata dei bambini, in un luogo peeribilmente asciutto.

⚠ **AVVERTENZA**: Prima dell'uso dopo un periodo di magazzinaggio o di non utilizzo, verificare che non vi siano danni visibili all'apparecchio e/o al cavo di allimentazione.

CE

122283

Importante: Leggere attentamente le presenti istruzioni per acquisire familiarità con l'apparecchio prima di collegarlo alla presa domestica. Conservare queste istruzioni per riferimento futuro.

CARATTERISTICHE STUFA

CARATTERISTICHE STUFA PARABOLA A PIANTANA DA PAVIMENTO

RISPARMIO ENERGETICO: La stufa utilizza tecnologia al carbonio che assicura un'efficace distribuzione del calore, riducendo il consumo energetico e ottimizzando il comfort termico. La stufa è dotata di un timer integrato che ti permette di programmare l'accensione o lo spegnimento automatico della stufa. Puoi impostare il timer in base alle tue necessità.
CALORE IMMEDIATO: Grazie al riscaldamento rapido, la stufa fornisce una sensazione di calore immediata, ideale per ambienti domestici o uffici.
INCLINABILE: La stufa è facile da trasportare dato il limitato peso e la presenza di una comoda maniglia e, allo stesso tempo, è stabile sul piano d'appoggio grazie ad un pratico sistema antiribaltamento integrato, che la rende ferma e sicura anche in presenza dell'oscillamento.
SICUREZZA GARANTITA: Dotata di sistema di protezione contro il surriscaldamento, per un utilizzo sicuro.
POTENZA: Con una potenza **da 450 a 900** W e una classe energetica A, questa stufa è un concentrato di efficienza energetica. La sua caratteristica distintiva è l'effetto parabolico, che permette di concentrare il calore in modo mirato e uniforme nell'ambiente circostant



EFFICIENTE: Con una potenza massima di 900 W, la stufa riscalda velocemente l'ambiente mantenendo un basso consumo energetico.
OSCILLANTE: La funzione di oscillazione consente alla stufa di distribuire il calore in modo uniforme su tutta la stanza, aumentando l'efficacia del riscaldamento in spazi più ampi.
FACILE DA TRASPORTARE: Leggera e compatta, con un peso di soli 4,35 kg, questa stufa può essere facilmente spostata e riposizionata in diversi ambienti, secondo le necessità.

OPERAZIONI PRELIMINARI

Ecco i consigli per l’utilizzo sicuro della tua stufa

- Posizionamento corretto: La stufa deve essere posizionata su una superficie stabile e piana, lontano da materiali infiammabili come tende, stoffe e carta. Assicurati che ci sia abbastanza spazio intorno alla stufa per permettere una corretta ventilazione.
- Non coprire la stufa: Evita di coprire la stufa con oggetti o tessuti, anche quando non è in uso. Una copertura errata può ostacolare la dissipazione del calore e aumentare il rischio di surriscaldamento.
- Controllo del cavo di alimentazione: Prima di utilizzare la stufa, controlla che il cavo di alimentazione non sia danneggiato. Se noti eventuali tagli, piegature o usura, non utilizzare la stufa fino a che il cavo non sia stato sostituito.
- Temperatura ambiente: Non utilizzare la stufa in ambienti umidi o bagnati (come bagni o lavanderie). Evita anche di posizionarla vicino a fonti d'acqua, poiché l'umidità potrebbe compromettere il funzionamento dell'apparecchio e causare pericoli elettrici.
- Sicurezza durante l'uso: Non lasciare la stufa accesa senza supervisione, specialmente in presenza di bambini o animali domestici. Assicurati di spegnere sempre la stufa quando non è in uso.
- Manutenzione: Pulisci regolarmente la parabola in alluminio riflettente e il corpo della stufa per garantire una distribuzione ottimale del calore. Usa un panno asciutto o leggermente umido per evitare danneggiamenti. Non usare prodotti chimici abrasivi.
- Sospensione di uso in caso di surriscaldamento: Se la stufa riscalda eccessivamente o emette fumi strani, spegnila immediatamente e scollega la spina. Prima di riutilizzarla, assicurati che si sia raffreddata completamente e controlla che non ci siano danni evidenti.

Ecco le informazioni relative all’allaccio alla corrente per la stufa elettrica:

Installazione e collegamento alla corrente elettrica

1. **Verifica delle impostazion**i: Prima di procedere con l’allaccio alla corrente, assicurati che la stufa sia spenta. Controlla che tutte le impostazioni di calore siano su "OFF" e che la stufa non stia funzionando.
2. **Tipo di presa**: La stufa elettrica è dotata di una **presa Bosch** 220-240 V, compatibile con la maggior parte delle prese domestiche standard. Prima di collegarla alla corrente, verifica che la presa a muro sia adeguata e in buone condizioni.
3. **Collegamento alla corrente**:
    - Collegamento diretto: Inserisci la spina della stufa nella presa a muro, accertandoti che il collegamento sia stabile e sicuro. Evita di utilizzare adattatori o prolunghe, se non strettamente necessari, per evitare rischi di surriscaldamento o sovraccarico.
    - Controllo del cavo di alimentazione: Assicurati che il cavo di alimentazione non sia danneggiato. Se il cavo mostra segni di usura o danneggiamento, non utilizzare la stufa fino a che non sia sostituito.
4. **Accensione della stufa**: Dopo aver effettuato il collegamento alla corrente, accendi la stufa utilizzando le manopole di regolazione della temperatura. Scegli la potenza desiderata tra le due impostazioni di calore (450/900W) per avviare il riscaldamento.
5. **Sicurezza durante l'uso**: Non sovraccaricare la presa elettrica. Evita di utilizzare la stufa in ambienti umidi o vicino a fonti di acqua, in quanto l’umidità potrebbe compromettere il funzionamento e causare pericoli elettrici

SOLO PER USO DOMESTICO



SOLO PRESE BOSCH 220 - 240 V.

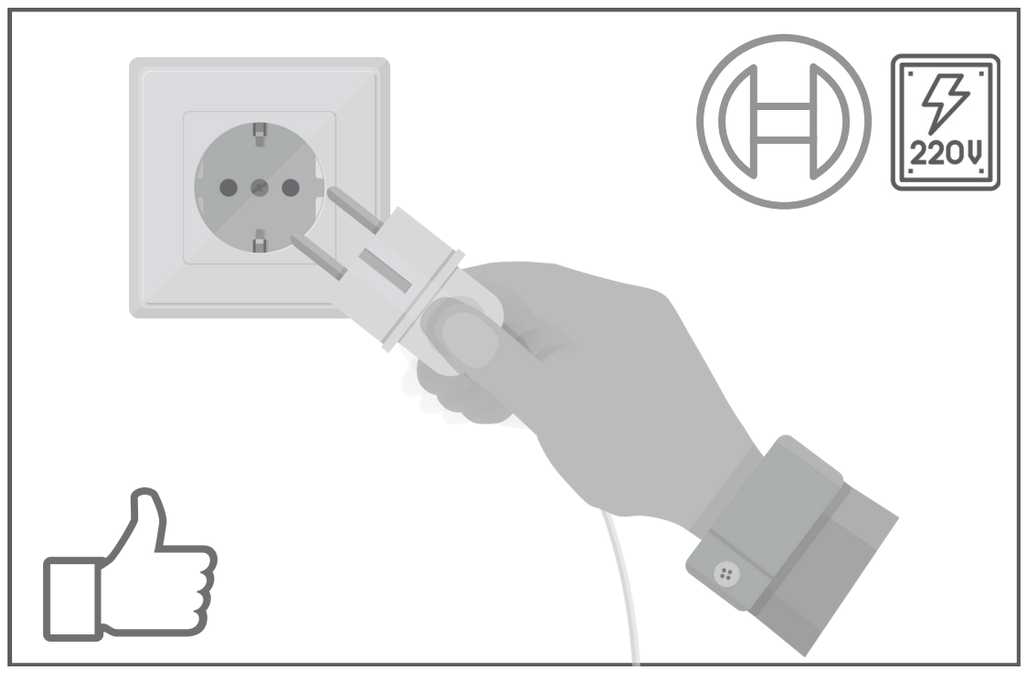

EVITA L’UTILIZZO DI RIDUTORI E PROLUNGHE SE NON STRETTAMENTE NECESSARIO

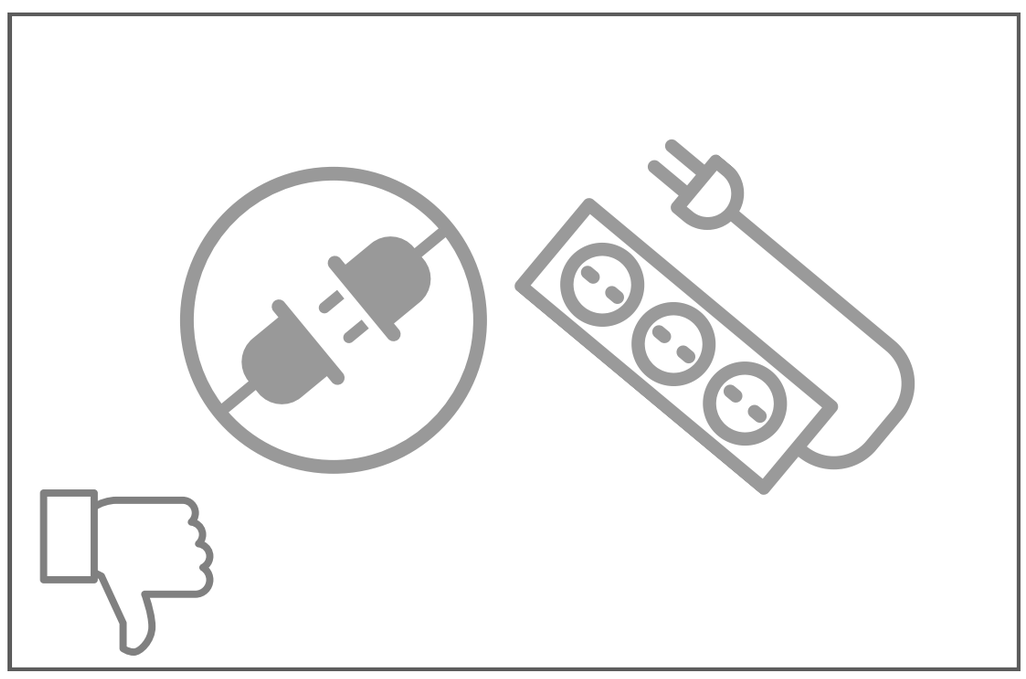

Nota: *le illustrazioni riportate in questo manuale possono non corrispondere al reale utilizzo della stufa*

USO

Utilizzo e pulizia

Prima del primo uso:
Pulire delicatamente la parabola e la base della stufa con un panno morbido per rimuovere eventuali polveri residue dalla fabbricazione.

Pulizia regolare:
Per mantenere la stufa in buone condizioni, spegnerla e scollegarla dalla presa elettrica prima di ogni pulizia. Utilizzare un panno morbido e asciutto per pulire la parabola e la base. Evita l'uso di detergenti aggressivi o abrasivi che potrebbero danneggiare le superfici.

Asciugatura:
Assicurati che la stufa sia completamente asciutta prima di riaccenderla. Puoi utilizzare un panno morbido o carta da cucina per asciugare delicatamente la superficie.



Accensione della Stufa

Utilizzo del sistema di accensione:

1. Posizionamento: Posiziona la stufa su una superficie stabile e sicura, lontano da materiali infiammabili e con spazio per una buona ventilazione.
2. Controllo delle impostazioni: Prima di accendere, assicurati che tutte le manopole siano in posizione **OFF**.
3. Impostazione del timer: Se desideri utilizzare il timer, ruota la rotella per impostare una durata fino a un massimo di 60 minuti.
4. Accensione e selezione della potenza: Gira la manopola per accendere la stufa e seleziona la modalità di riscaldamento:
   - High (900W) per un riscaldamento rapido.
   - Low (450W) per un riscaldamento più delicato e per risparmiare energia.
   - entrambi i livelli di potenza sono disponibili nella modalità oscillante.
5. Attivazione della rotazione della parabola: gira la manopola nella posizione **TURN** per avviare la rotazione della parabola, che distribuirà il calore in modo uniforme nell'ambiente.

Spegnimento della stufa

1. Spegnimento manuale: Ruota la manopola sulla posizione OFF per fermare la stufa.
2. Disattivazione della rotazione: Ruota la manopola sulla posizione LOW, HIGH per fermare la rotazione della parabola.
3. Disattivazione automatica con timer: Se hai impostato il timer, la stufa si spegnerà automaticamente al termine della durata impostata (massimo 60 minuti).

Nota di sicurezza: *Non lasciare mai la stufa accesa senza supervisione, e assicurati che la parabola possa ruotare liberamente senza ostacoli.*

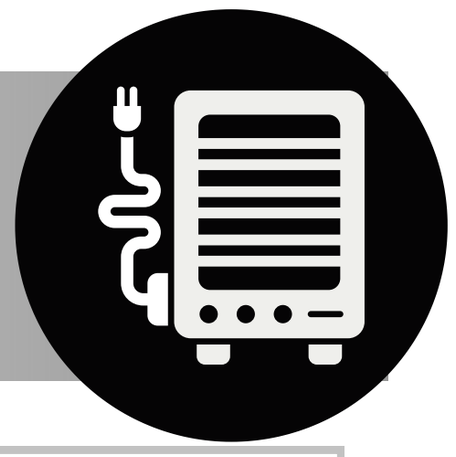

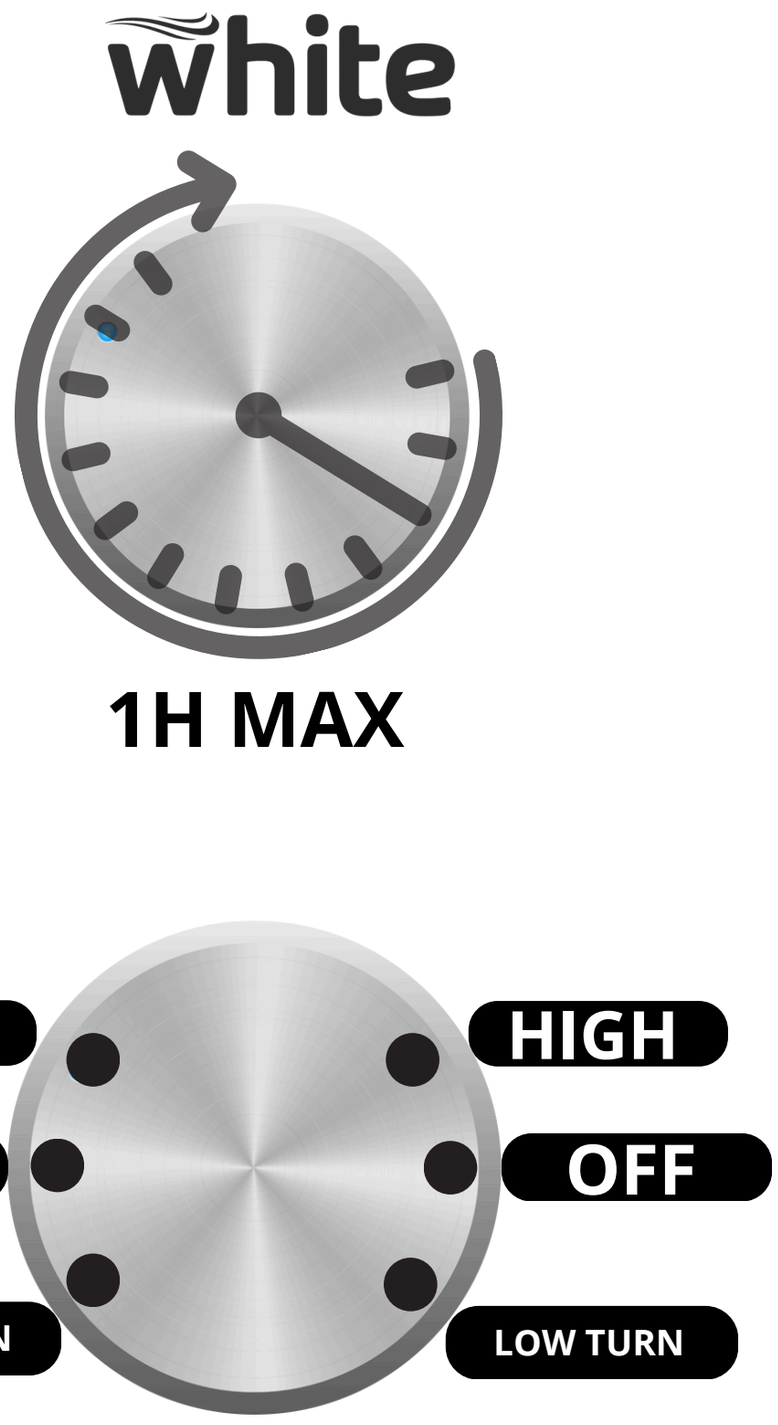

⚠ **AVVERTENZA**: Non tentare di utilizzare la stufa con fonti di alimentazione elettrica non conformi. Utilizzare esclusivamente una presa Bosh 220-240V.

⚠ **IMPORTANTE**: Raccomandiamo di controllare periodicamente il cavo di alimentazione e la presa per verificare eventuali danni. Se il cavo o la spina risultano danneggiati, non utilizzare l'apparecchio e contattare il Servizio Clienti per la sostituzione.

⚠ **NOTE**: Questa stufa è progettata esclusivamente per l'uso con alimentazione elettrica e non deve essere collegata a impianti di gas o altre fonti di energia diverse da quelle indicate.

IMPORTATO DA: BRIGEST SRL VIA LECCE SN 73024 MAGLIE (LECCE) ITALY
ASSISTENZACLIENTI@BRIGROS.COM-TEL: 0836938947
MADE IN P.R.C.

ATTENZIONE

PRODOTTO SOGGETTO A GARANZIA LEGALE

GARANZIA LEGALE DI CONFORMITA’

In base alla normativa vigente, tutti i consumatori hanno diritto a una garanzia legale di conformità di **24 mesi** a partire dalla data di consegna del prodotto. La garanzia copre i difetti di conformità che si manifestano entro questo periodo e consente al consumatore di richiedere la riparazione o la sostituzione gratuita del prodotto.

NOTA BENE: Per consumatore si intende una persona che acquista beni o servizi per uso personale e non per scopi professionali o commerciali.

CAUSE DI DECADENZA

Il diritto alla garanzia legale di conformità decade nei seguenti casi:

1. **Segnalazione del difetto:** Il consumatore deve segnalare il difetto di conformità entro 2 mesi dalla sua scoperta. Se il difetto non viene comunicato entro questo termine, il diritto alla garanzia non potrà più essere esercitato.
2. **Manomissione del prodotto:** La garanzia non copre danni derivanti da manomissioni o modifiche non autorizzate al prodotto. Ogni intervento non effettuato dal produttore o da un centro assistenza autorizzato annulla la garanzia.
3. **Mancata manutenzione ordinaria:** La garanzia non copre danni derivanti dalla mancata manutenzione ordinaria del prodotto, come l'uso di parti o accessori non compatibili, la negligenza nelle operazioni di pulizia o la mancata osservanza delle istruzioni di cura e manutenzione fornite nel manuale del prodotto.
4. **Uso improprio:** La garanzia non copre danni causati da uso improprio, trattamenti non conformi alle istruzioni del produttore, manutenzione inadeguata o modifiche non autorizzate al prodotto. In questi casi, la garanzia non sarà applicabile.
5. **Usura normale:** La garanzia non copre i danni derivanti dall'usura normale del prodotto causata dal suo utilizzo quotidiano e non da un difetto di fabbricazione.
6. **Dolo:** La garanzia non si applica in caso di dolo o comportamenti fraudolenti da parte del consumatore, come la consapevole alterazione del prodotto o l'uso con intenzioni dannose.

PROCEDURA PER ESERCITARE IL DIRITTO DI GARANZIA

Per esercitare il diritto di garanzia, il consumatore deve:

1. Segnalare il difetto entro 2 mesi dalla sua scoperta.
2. Conservare la prova d'acquisto (scontrino, fattura, ecc.).
3. Contattare il nostro servizio clienti all'indirizzo “**assisitenzaclienti@brigros.com**” o al numero **0836938947** , indicando il difetto riscontrato e fornendo la documentazione richiesta.

ATTENZIONE: Qualora il difetto riscontrato rientri in uno dei casi indicati nella sezione "Decadenza dalla garanzia" (ad esempio, manomissione del prodotto, mancata manutenzione ordinaria, uso improprio, usura normale o dolo) o nel caso di carenza di prova d’acquisto, il consumatore decadrà dal diritto di garanzia e non avrà diritto alla riparazione, sostituzione o rimborso.

LEGGE APPLICABILE

Il **diritto di garanzia** è regolato dal **Codice del Consumo (D.Lgs. 206/2005)** e si applica ai consumatori che acquistano beni per scopi **non** professionali**.**